



ТЕРРИТОРИАЛЬНЫЙ ОРГАН
ФЕДЕРАЛЬНОЙ СЛУЖБЫ
ГОСУДАРСТВЕННОЙ СТАТИСТИКИ
ПО ЛИПЕЦКОЙ ОБЛАСТИ

ПРОИЗВОДСТВО ПРОДУКЦИИ СЕЛЬСКОГО ХОЗЯЙСТВА

за январь – август 2024 года

Ежемесячные данные оперативной статистики

СОДЕРЖАНИЕ

Индекс производства продукции сельского хозяйства	3
Поголовье скота и птицы в хозяйствах всех категорий	4
Динамика поголовья крупного рогатого скота в хозяйствах всех категорий	5
Динамика поголовья коров из структуры крупного рогатого скота в хозяйствах всех категорий	6
Динамика поголовья свиней в хозяйствах всех категорий	7
Динамика поголовья овец и коз в хозяйствах всех категорий	8
Производство основных продуктов животноводства	9
Объем реализации основных сельскохозяйственных продуктов	12

ИНДЕКС ПРОИЗВОДСТВА ПРОДУКЦИИ СЕЛЬСКОГО ХОЗЯЙСТВА

в % к соответствующему месяцу предыдущего года

ЛИПЕЦКСТАТ



Объем производства продукции сельского хозяйства всех сельхозпроизводителей

за август 2024 года

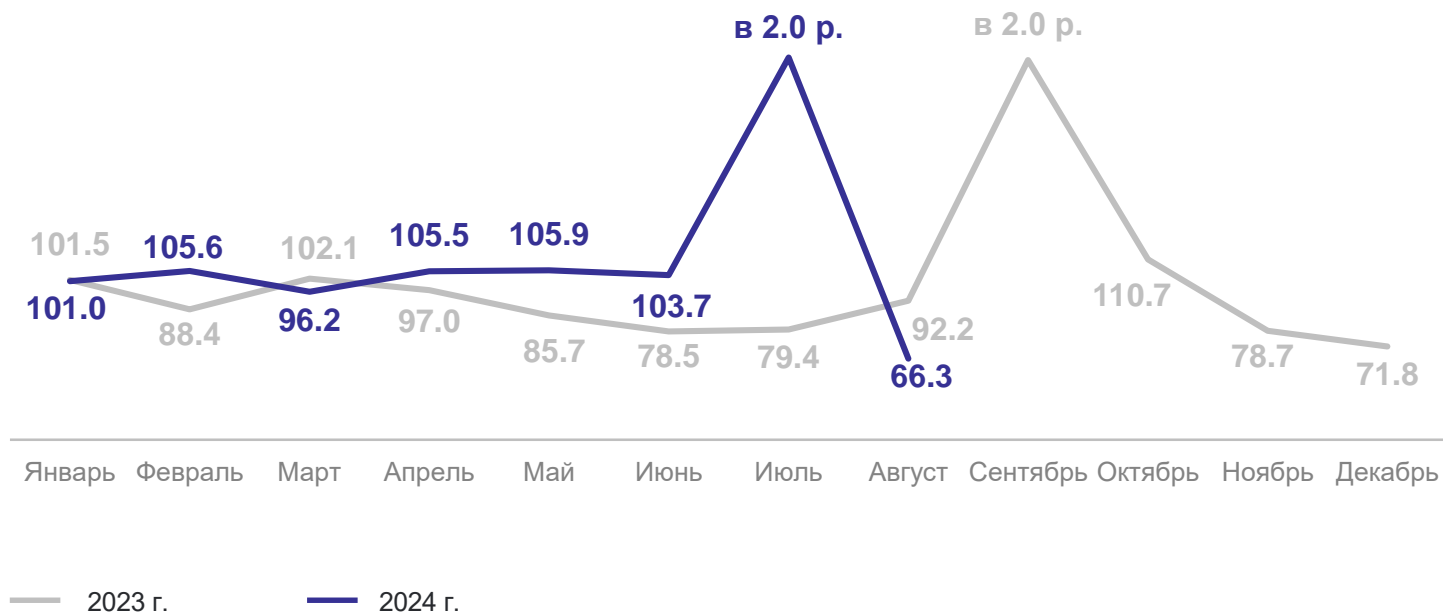
28.4 млрд рублей

за январь – август 2024 года

103.1 млрд рублей

к соответствующему периоду предыдущего года

101.4%



ПОГОЛОВЬЕ СКОТА И ПТИЦЫ В ХОЗЯЙСТВАХ ВСЕХ КАТЕГОРИЙ

на конец августа 2024 года, тыс. голов

ЛИПЕЦКСТАТ

на конец августа 2024 года
в % к соответствующему
периоду предыдущего года

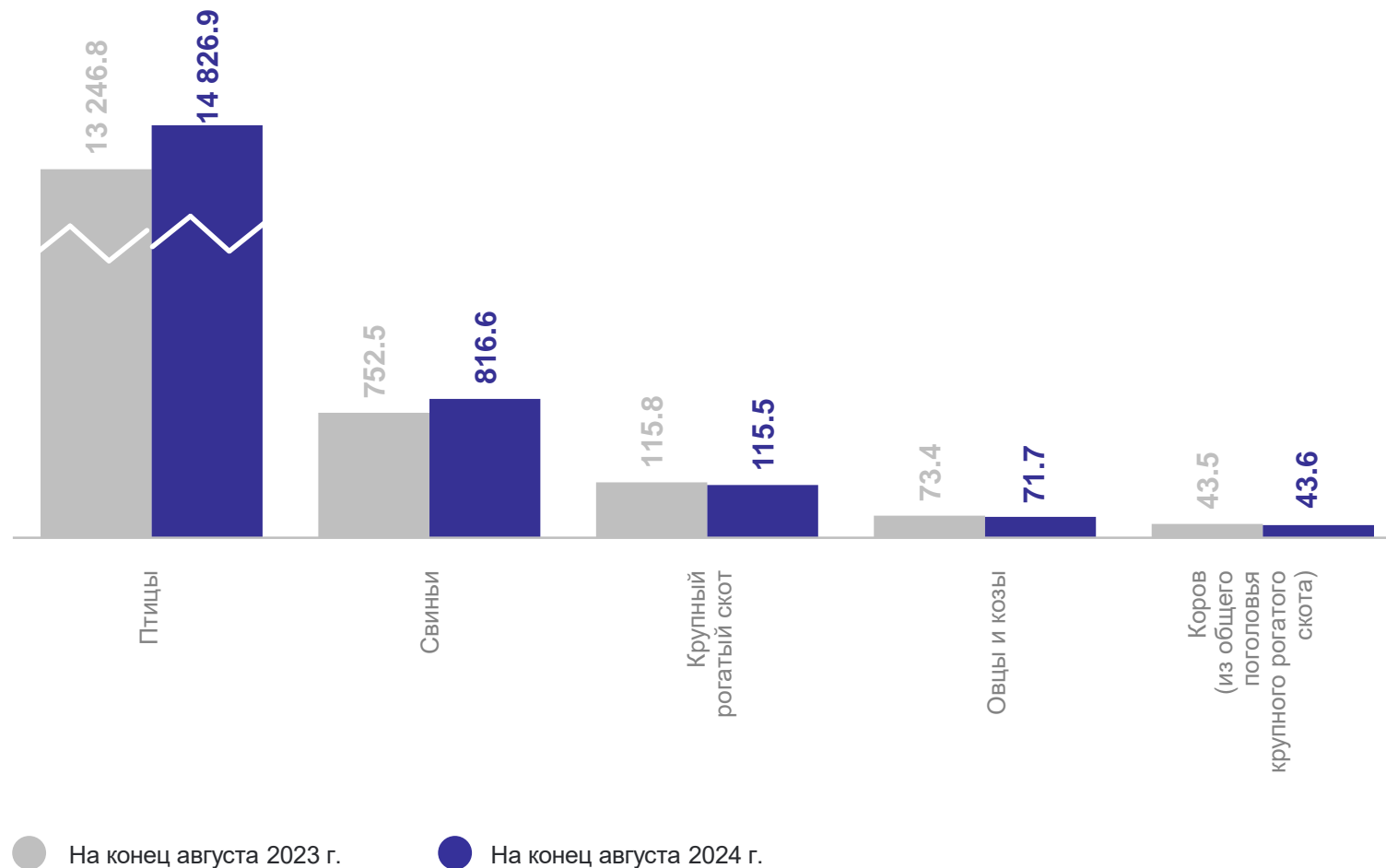
Крупный рогатый скот **99.8**

в том числе
коровы **100.4**

Свины **108.5**

Овцы и козы **97.7**

Птица **111.9**



ДИНАМИКА ПОГОЛОВЬЯ КРУПНОГО РОГАТОГО СКОТА В ХОЗЯЙСТВАХ ВСЕХ КАТЕГОРИЙ

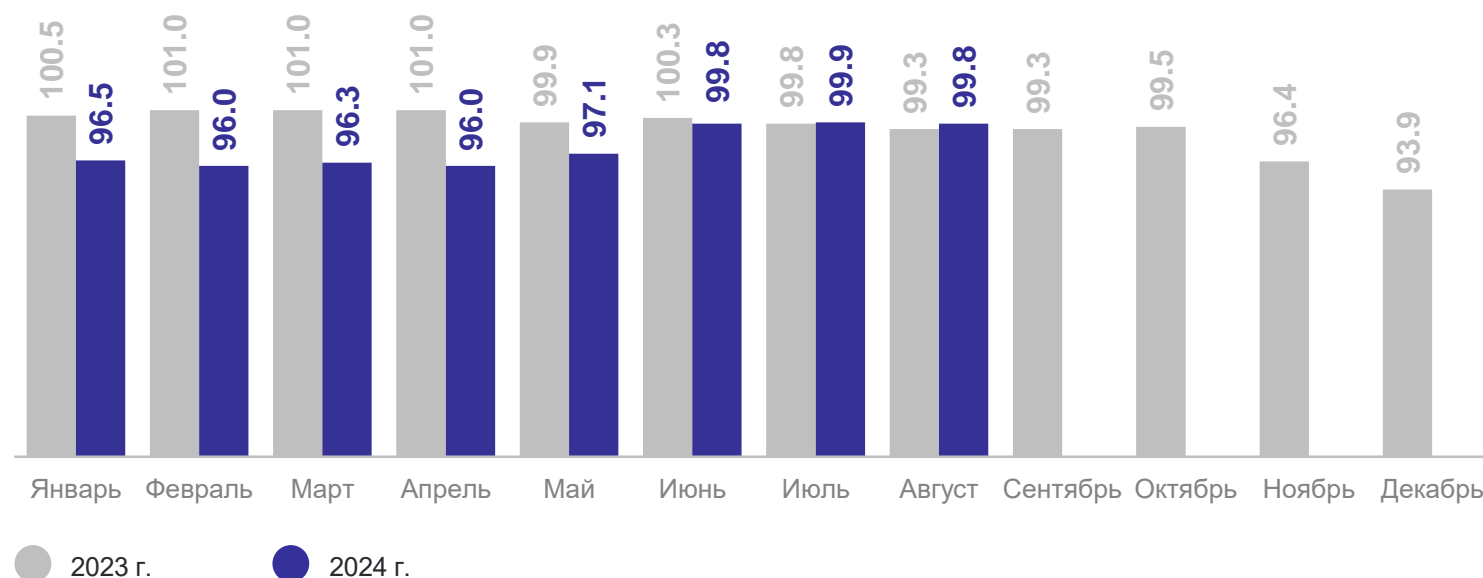
ЛИПЕЦКСТАТ

на конец месяца, в % к соответствующему месяцу предыдущего года

на конец августа 2024 года

Поголовье крупного
рогатого скота **115.5** тыс.
голов

к соответствующему
периоду
предыдущего года **99.8%**



ДИНАМИКА ПОГОЛОВЬЯ КОРОВ ИЗ СТРУКТУРЫ КРУПНОГО РОГАТОГО СКОТА В ХОЗЯЙСТВАХ ВСЕХ КАТЕГОРИЙ

ЛИПЕЦКСТАТ

на конец месяца, в % к соответствующему месяцу предыдущего года

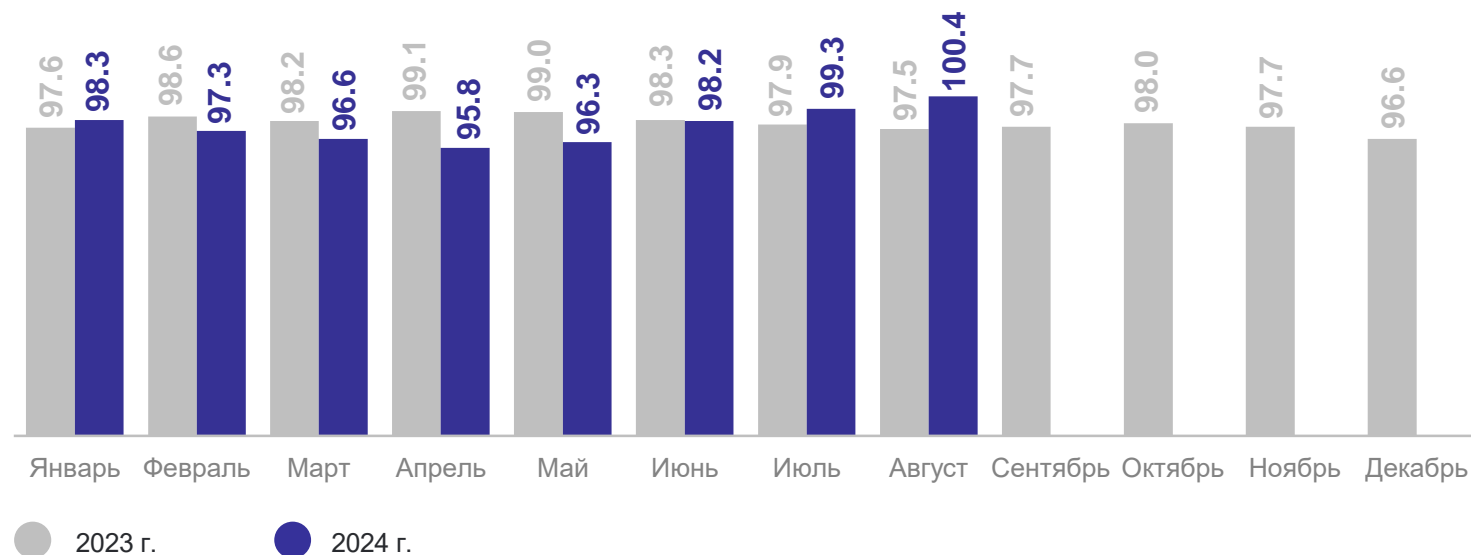
на конец августа 2024 года

Поголовье коров

43.6 тыс. голов

к соответствующему периоду предыдущего года

100.4%



ДИНАМИКА ПОГОЛОВЬЯ СВИНЕЙ В ХОЗЯЙСТВАХ ВСЕХ КАТЕГОРИЙ

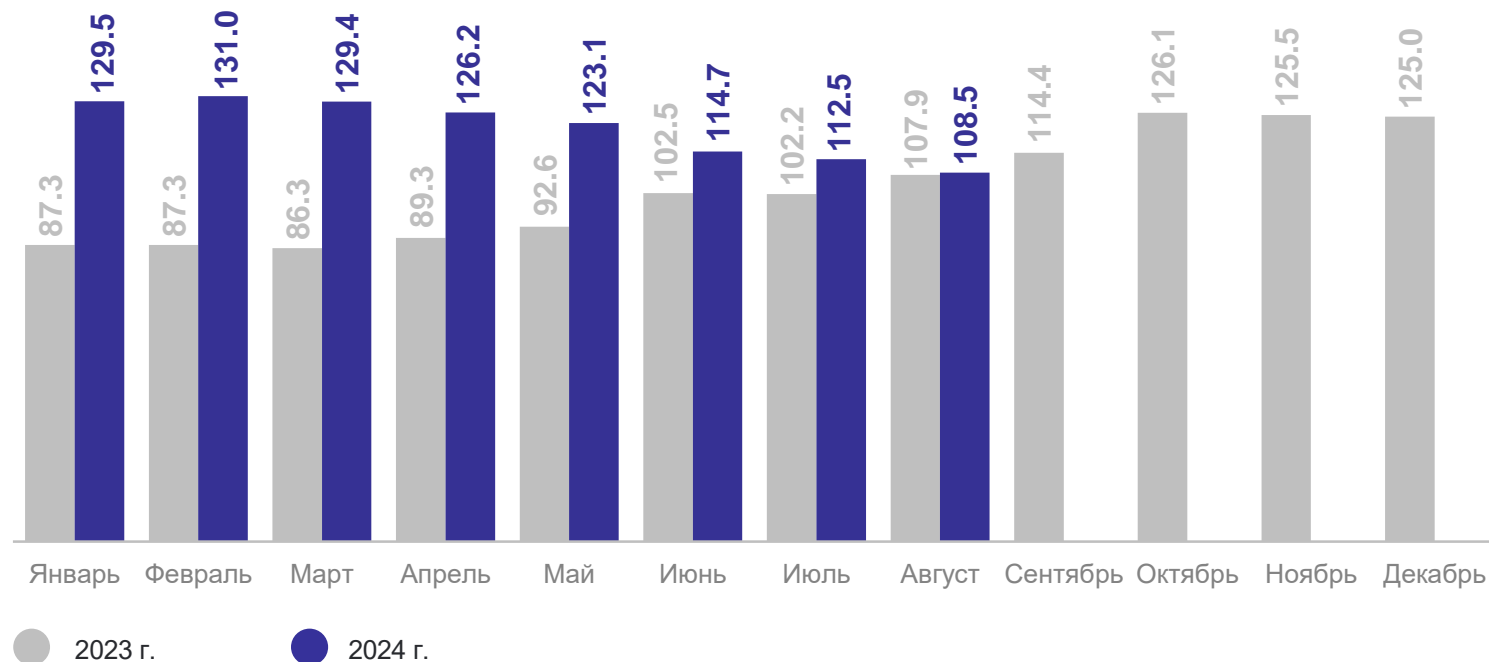
ЛИПЕЦКСТАТ

на конец месяца, в % к соответствующему месяцу предыдущего года

на конец августа 2024 года

Поголовье свиней **816.6** ТЫС.
ГОЛОВ

к соответствующему
периоду
предыдущего года **108.5%**



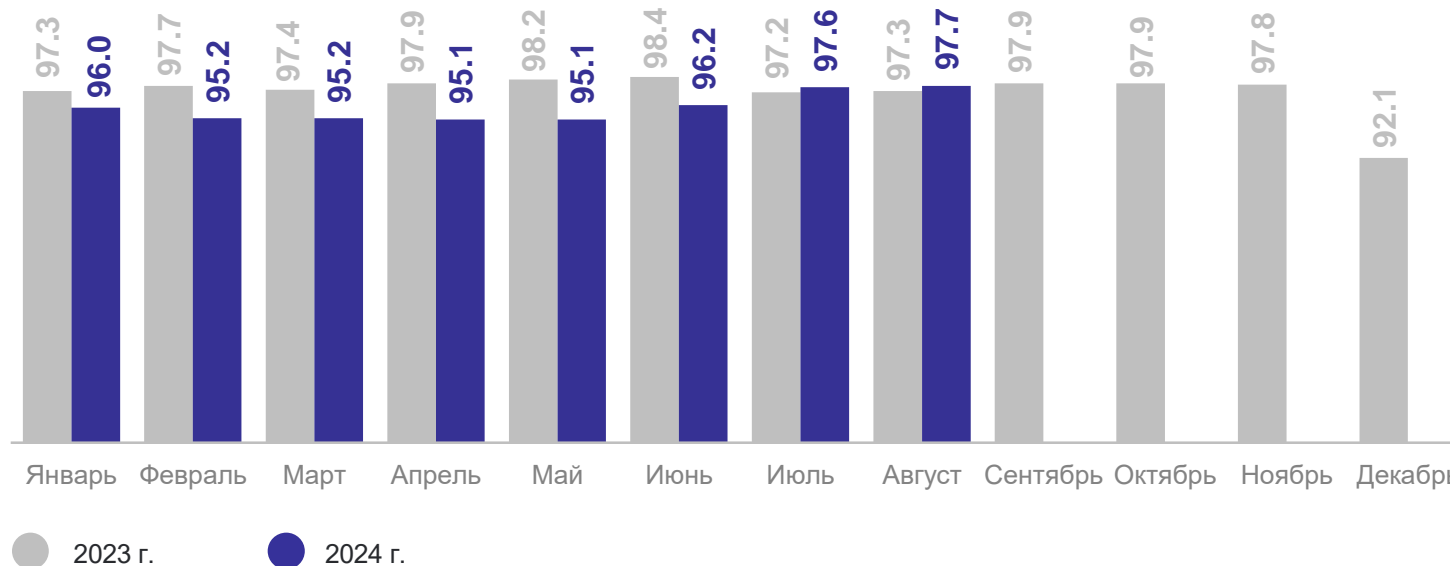
ДИНАМИКА ПОГОЛОВЬЯ ОВЕЦ И КОЗ В ХОЗЯЙСТВАХ ВСЕХ КАТЕГОРИЙ

на конец месяца, в % к соответствующему месяцу предыдущего года

на конец августа 2024 года

Поголовье овец и коз **71.7** тыс. голов

к соответствующему периоду предыдущего года **97.7%**



ПРОИЗВОДСТВО ОСНОВНЫХ ПРОДУКТОВ ЖИВОТНОВОДСТВА

за январь – август 2024 года

к соответствующему периоду предыдущего года

Скот и птица на убой
(в живом весе)

в хозяйствах всех категорий

267.7 ТЫС. ТОНН

115.8%

в том числе сельхозорганизации

255.8 ТЫС. ТОНН

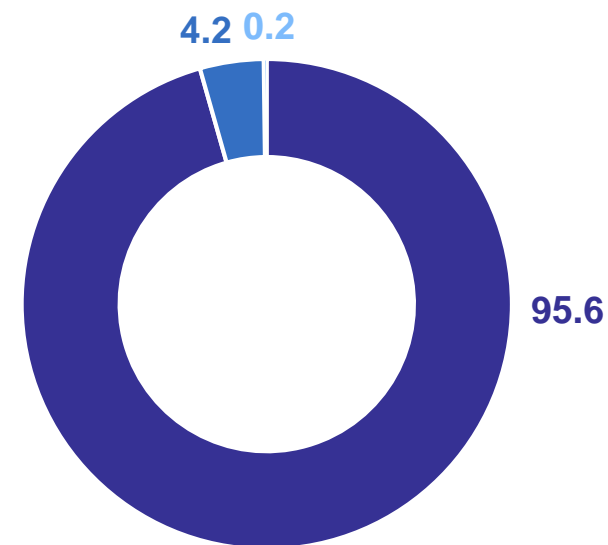
117.0%

На душу населения произведено мяса в убойном весе

187 КГ

115.4%

Институциональная структура производства мяса, в % от хозяйств всех категорий



- Сельскохозяйственные организации
- Хозяйства населения
- Крестьянские (фермерские) хозяйства

ПРОИЗВОДСТВО ОСНОВНЫХ ПРОДУКТОВ ЖИВОТНОВОДСТВА

за январь – август 2024 года

к соответствующему периоду предыдущего года

Надоено молока

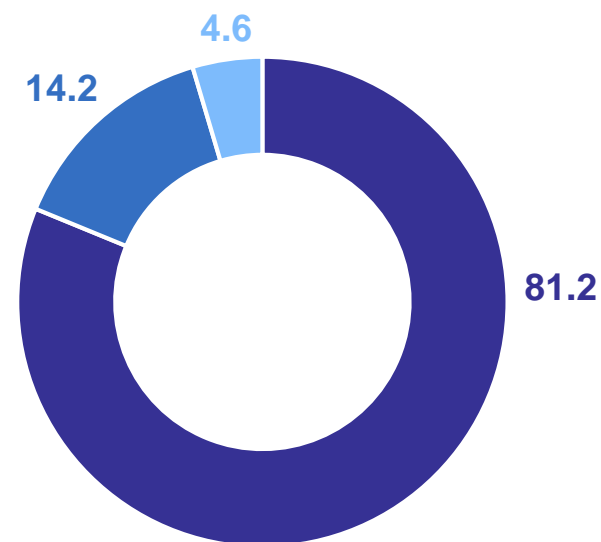
в хозяйствах всех категорий **216.2** тыс. тонн **102.8%**

в том числе сельхозорганизации **175.6** тыс. тонн **104.3%**

Надой молока на одну корову в сельхозорганизациях, не относящихся к субъектам малого предпринимательства **6548** кг **105.0%**

На душу населения произведено молока **193** кг **102.7%**

Институциональная структура производства молока, в % от хозяйств всех категорий



- Сельскохозяйственные организации
- Хозяйства населения
- Крестьянские (фермерские) хозяйства

ПРОИЗВОДСТВО ОСНОВНЫХ ПРОДУКТОВ ЖИВОТНОВОДСТВА

за январь – август 2024 года

к соответствующему периоду предыдущего года

Производство яиц

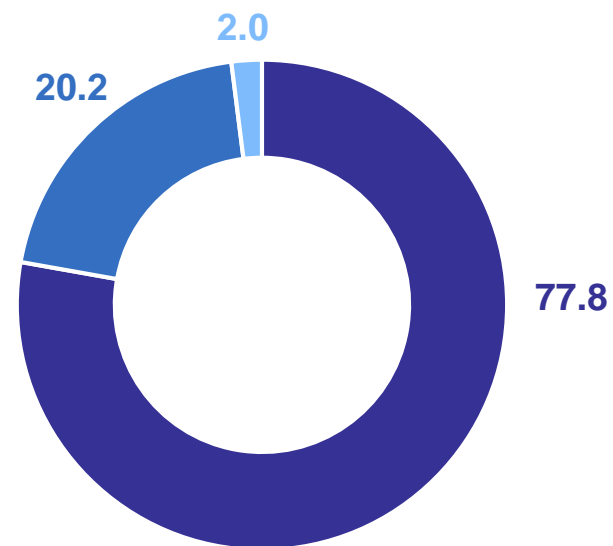
в хозяйствах всех категорий **580.4** млн штук **99.4%**

в том числе сельхозорганизации **451.5** млн штук **99.4%**

Средняя яйценоскость от одной курицы-несушки **202** шт **101.5%**

На душу населения произведено яиц **518** шт **99.4%**

Институциональная структура производства яиц, в % от хозяйств всех категорий



- Сельскохозяйственные организации
- Хозяйства населения
- Крестьянские (фермерские) хозяйства

ОБЪЕМ РЕАЛИЗАЦИИ ОСНОВНЫХ СЕЛЬСКОХОЗЯЙСТВЕННЫХ ПРОДУКТОВ

за январь – август 2024 года

ЛИПЕЦКСТАТ

В сельхозорганизациях

Зерно	1638.4	тыс. тонн
Яйца	352.9	млн штук
Скот и птица (в живом весе)	251.5	тыс. тонн
Семена подсолнечника	167.0	тыс. тонн
Молоко	167.1	тыс. тонн

Объем реализации сельскохозяйственных продуктов сельхозорганизациями, в % к соответствующему периоду 2023 года

